


Adaptation psychologique et adaptation aux études des étudiant(e)s collégiaux face à la crise de la COVID-19

Portrait des étudiant(e)s dont **une personne de l'entourage a reçu un diagnostic de COVID-19**






Nombre de participant(e)s dont une personne de l'entourage a reçu un diagnostic de COVID-19 : **506 étudiant(e)s**



Nombre total de participant(e)s dans les 18 cégeps : **8 581 étudiant(e)s**

Genre

	Proximité COVID-19	Total
	75,5 %	73,0 %
	22,9 %	25,4 %
 *	1,6 %	1,2 %

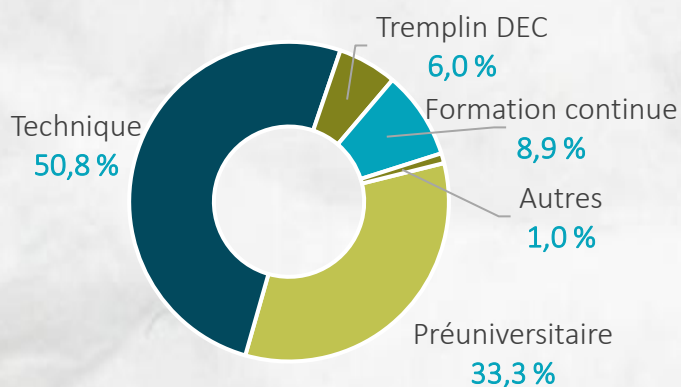
*Non binaire, fluide dans le genre, bispirituel(le) et autres

Âge

	Proximité COVID-19	Total
17 ans et moins	19,4 %	19,5 %
18 à 19 ans	34,9 %	41,8 %
20 ans et plus	45,6 %	38,7 %

Secteur d'études

des étudiant(e)s dont une personne de l'entourage a reçu un diagnostic de COVID-19



65,2 % des étudiant(e)s dont une personne de l'entourage a eu un diagnostic de COVID-19 ont déclaré avoir accès à un **lieu propice aux études**, ce qui est **inférieur** à l'ensemble des participant(e)s (**69,6 %**).



22,8 % des étudiant(e)s dont une personne de l'entourage a eu la COVID-19 ont **abandonné un (des) cours**, ce qui est **supérieur** à l'ensemble des étudiant(e)s (**17,3 %**).

Abandon



35,2 % des étudiant(e)s dont une personne de l'entourage a eu la COVID-19 ont **songé à abandonner tous les cours**, ce qui est **supérieur** à l'ensemble des étudiant(e)s (**29,7 %**).

69,5 % des étudiant(e)s dont une personne de l'entourage a eu la COVID-19 ont indiqué que leur **charge de travail collégiale a considérablement augmenté**, comparativement à 64,5 % pour l'ensemble des participant(e)s.



Inquiétudes

Liées aux difficultés **familiales**



Proximité
COVID-19

50,1 %

Total

43,5 %

Liées aux difficultés **financières**



52,0 %

45,3 %

Liées à l'utilisation du **transport en commun**



46,9 %

40,2 %

Comparativement à l'ensemble des participant(e)s, les étudiant(e)s dont une personne de l'entourage a eu la COVID-19 sont **davantage** aux prises avec ces inquiétudes.

Santé mentale

Niveau de détresse psychologique

	Proximité COVID-19	Total
Pas de détresse	18,2 %	26,0 %
Peu de détresse	55,2 %	51,3 %
Beaucoup de détresse	26,5 %	22,8 %

Présence d'anxiété

Proximité COVID-19	Total
48,0 %	41,1 %



Présence de dépression

Proximité COVID-19	Total
57,7 %	49,5 %

Les étudiant(e)s dont une personne de l'entourage a eu la COVID-19 sont **plus nombreux(-euses)** à manifester de l'**anxiété**, de la **dépression** et de la **détresse psychologique** que l'ensemble des participant(e)s.

Services

Utilisation des services psychosociaux à l'extérieur du cégep

Proximité COVID-19	Total
15,0 %	11,4 %

Les étudiant(e)s dont une personne de l'entourage a reçu un diagnostic de COVID-19 sont **proportionnellement plus nombreux(-euses)** à avoir utilisé ces services que l'ensemble des participant(e)s.

54,3 % des étudiant(e)s dont une personne de l'entourage a eu la COVID-19 ont déclaré que la crise sanitaire a eu un **impact négatif** sur la perception d'eux-mêmes (elles-mêmes), ce qui est **plus élevé** que chez l'ensemble des participant(e)s (47,4 %).

COVID-19

Toutes les différences sont significatives.



Chaire UQAC-Cégep de Jonquière
sur la vie et la santé des jeunes



Ministère
de l'Éducation
et de l'Enseignement
supérieur



Pour citer ce document :

Houle, V., Manil, C., Blackburn, M.-È., Gallais, B., Gaudreault, M., Dubois-Bouchard, C. et Roy, A. (2021). *Adaptation psychologique et adaptation aux études des étudiant(e)s collégiaux face à la crise de la COVID-19 : portrait des étudiant(e)s dont une personne de l'entourage a reçu un diagnostic de COVID-19* [infographie]. ÉCOBES – Recherche et transfert, Cégep de Jonquière.