

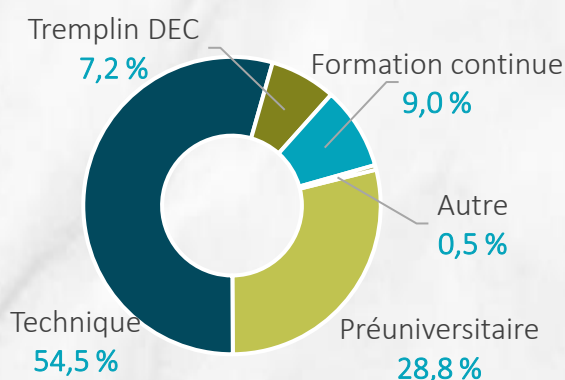
Adaptation psychologique et adaptation aux études des étudiant(e)s collégiaux face à la crise de la COVID-19

Portrait des étudiant(e)s autochtones




Nombre de participant(e)s autochtones : 222 étudiant(e)s

Nombre total de participant(e)s dans les 18 cégeps : 8 581 étudiant(e)s

Secteur d'études



Genre

	Autochtones	Total
	68,0 %	73,0 %
	30,2 %	25,4 %
 *	1,9 %	1,2 %

*Non binaire, fluide dans le genre, bispirituel(le) et autres

Âge

	Autochtones	Total
17 ans et moins	12,7 %	19,5 %
18 à 19 ans	38,0 %	41,8 %
20 ans et plus	49,3 %	38,7 %

Enfant(s) à charge



Autochtones	Total
12,2 %	6,9 %

Les étudiant(e)s autochtones sont **près de deux fois plus nombreux(-euses)** à avoir un ou des enfants.

19,0 % des étudiant(e)s autochtones **vivent seul(e)s**, comparativement à **11,0 %** chez l'ensemble des étudiant(e)s, ce qui est **près de deux fois plus élevé**.

Lieu de résidence



	Autochtones	Total
Appartement/chambre	47,5 %	31,9 %
Domicile familial	41,6 %	58,9 %
Résidences étudiantes	5,9 %	5,0 %
Autre	5,0 %	4,2 %

Les étudiant(e)s autochtones sont **1,5 fois plus nombreux(-euses)** à demeurer en **appartement/chambre**, tandis qu'ils (elles) sont **1,4 fois moins nombreux(-euses)** à résider au **domicile familial**.

79,1 % des étudiant(e)s autochtones ont déclaré avoir une **connaissance suffisante de l'informatique** pour suivre les cours à distance, alors que le total est de **89,9 %**, ce qui représente un **écart de 11 points de pourcentage**.



59,2 % des étudiant(e)s autochtones ont déclaré avoir des **difficultés financières** liées à la COVID-19, ce qui est **plus élevé** que le total des étudiant(e)s, qui est de **45,3 %**.



Abandon

24,8 % des étudiant(e)s autochtones ont **abandonné un ou des cours**, ce qui est **supérieur** à l'ensemble des étudiant(e)s, avec une proportion de **17,3 %**.

Santé mentale

Niveau de détresse psychologique*

	Autochtones	Total
Pas de détresse	23,4 %	26,0 %
Peu de détresse	47,7 %	51,3 %
Beaucoup de détresse	28,8 %	22,8 %

Présence d'anxiété

Autochtones	Total
46,8 %*	41,1 %*
F = 47,0 %*	F = 45,2 %*
H = 43,1 %	H = 29,2 %

Les hommes autochtones sont **plus nombreux** à manifester de l'anxiété que ceux de l'ensemble des participants.

* Ces différences sont non significatives.

Services

Utilisation des services adaptés

23,4 %

Alors que le total des participant(e)s est de **15,1 %**, on observe une **différence de 8,3 points de pourcentage**.

Présence de dépression*

Autochtones	Total
56,3 %	49,5 %



* Ces différences sont non significatives.

S'il n'y a pas d'indication contraire, les différences sont toutes significatives.